


MARZO 2015



EXPORTACIONES ARGENTINAS DE CUERO BOVINOS



SUBSECRETARÍA DE GANADERIA

2015-03



INFORME DE EXPORTACIONES ARGENTINAS DE CUERO BOVINO

MARZO 2015

ARGENTINA - EXPORTACIONES DE CUERO EN BRUTO (Posición 4101)

Cuero en Bruto	Exportaciones Argentinas								
	Toneladas			Miles de dólares			Precio (US\$/Ton)		
	2013	2014	2015	2013	2014	2015	2013	2014	2015
Enero		38			94			2.489	
Febrero	26	20		25	48		957	2.350	
Marzo	44	38	15	68	104	22	1.541	2.695	1.500
Abril	83			71			854		
Mayo	436	40		609	104		1.397	2.580	
Junio	440	21		680	56		1.547	2.720	
Julio	477			1.057			2.217		
Agosto	237			560			2.366		
Septiembre	810			2.018			2.490		
Octubre	453			1.141			2.522		
Noviembre	211			494			2.339		
Diciembre	320			867			2.711		
Total anual	3.536	158	15	7.590	406	22	1.904	2.567	1.500
Total a marzo	70	96	15	93	245	22	1.249	2.511	1.500
Var. Mar. año ant. (%)	-	-12,3%	-61,4%	-	53,3%	-78,5%	-	74,9%	-44,3%
Var. Mar/Feb (%)	67,7%	89,8%	-	170,0%	117,7%	-	61,0%	14,7%	-

Promedio

ARGENTINA - EXPORTACIONES DE CUERO CURTIDO (Posición 4104)

Cuero Curtido	Exportaciones Argentinas								
	Toneladas			Miles de dólares			Precio (US\$/Ton)		
	2013	2014	2015	2013	2014	2015	2013	2014	2015
Enero	7.088	7.465	8.274	41.439	53.125	64.228	5.846	7.116	7.762
Febrero	6.217	9.316	7.370	41.766	57.278	58.686	6.718	6.148	7.962
Marzo	6.584	7.659	6.661	48.086	54.136	52.005	7.304	7.068	7.807
Abril	6.927	7.316		52.104	52.102		7.522	7.122	
Mayo	8.990	8.997		60.200	71.559		6.697	7.953	
Junio	6.973	7.063		51.253	61.032		7.350	8.642	
Julio	6.745	7.504		48.929	66.912		7.254	8.917	
Agosto	9.895	8.969		66.430	75.320		6.713	8.398	
Septiembre	7.790	6.973		58.561	58.585		7.518	8.401	
Octubre	9.407	8.204		62.219	73.850		6.614	9.002	
Noviembre	8.798	8.426		63.896	64.101		7.262	7.608	
Diciembre	8.496	7.141		56.331	55.871		6.630	7.824	
Total anual	93.910	95.034	22.306	651.213	743.871	174.919	6.952	7.850	7.844
Total a marzo	19.889	24.440	22.306	131.291	164.539	174.919	6.623	6.778	7.844
Var. Mar. año ant. (%)	-	16,3%	-13,0%	-	12,6%	-3,9%	-	-3,2%	10,5%
Var. Mar/Feb (%)	5,9%	-17,8%	-9,6%	15,1%	-5,5%	-11,4%	8,7%	14,96%	-1,95%

Promedio

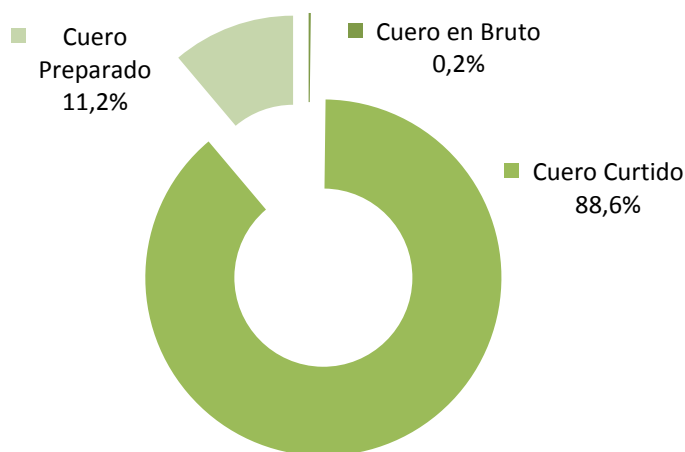


ARGENTINA - EXPORTACIONES DE CUERO PREPARADO (Posición 4107)

Cuero Preparado	Exportaciones Argentinas								
	Toneladas			Miles de dólares			Precio (US\$/Ton)		
	2013	2014	2015	2013	2014	2015	2013	2014	2015
Enero	999	1.231	866	18.348	25.521	18.153	18.363	20.733	20.973
Febrero	980	1.229	798	17.965	24.937	15.273	18.338	20.285	19.144
Marzo	1.214	1.304	838	22.024	27.954	17.468	18.145	21.438	20.839
Abril	1.150	1.171		20.082	25.528		17.468	21.807	
Mayo	1.345	1.262		22.510	26.938		16.734	21.342	
Junio	1.167	814		20.388	16.171		17.477	19.856	
Julio	1.138	968		19.155	18.979		16.833	19.604	
Agosto	1.275	1.240		21.129	24.087		16.578	19.423	
Septiembre	1.021	874		18.719	17.282		18.342	19.768	
Octubre	1.148	848		20.795	16.204		18.112	19.116	
Noviembre	1.186	665		20.706	14.336		17.463	21.545	
Diciembre	1.304	746		24.678	15.052		18.920	20.185	
Total anual	13.925	12.353	2.502	246.499	252.989	50.893	17.731	20.425	20.319
Total a marzo	3.193	3.764	2.502	58.337	78.412	50.893	18.282	20.819	20.319
Var. Mar. año ant. (%)	-	7,4%	-35,7%	-	26,9%	-37,5%	-	18,1%	-2,8%
Var. Mar/Feb (%)	23,9%	6,1%	5,1%	22,6%	12,1%	14,4%	-1,1%	5,68%	8,86%

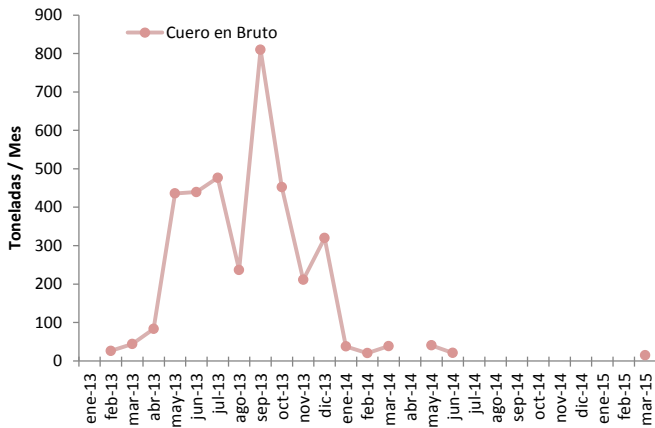
Promedio

VOLUMEN EXPORTADO DE CUERO - MARZO 2015 (toneladas)

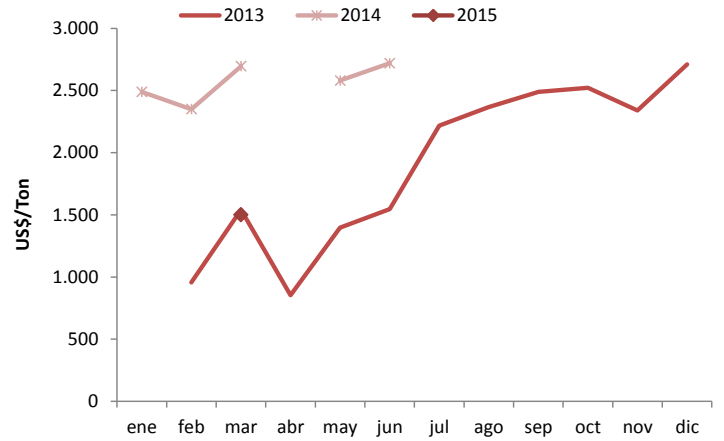




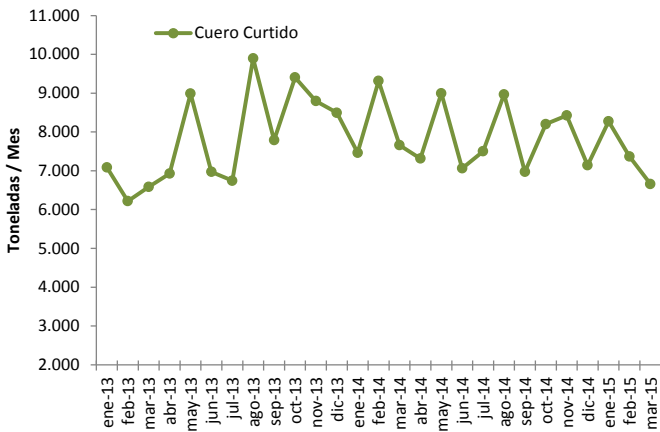
TONELADAS EXPORTADAS DE CUERO EN BRUTO



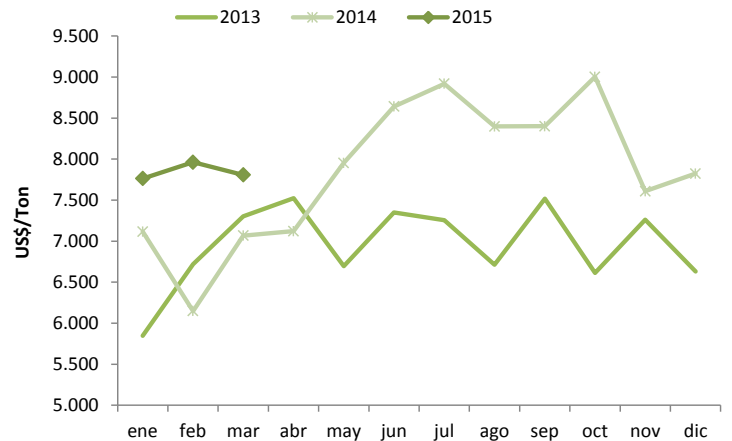
PRECIO POR TONELADA DE CUERO EN BRUTO



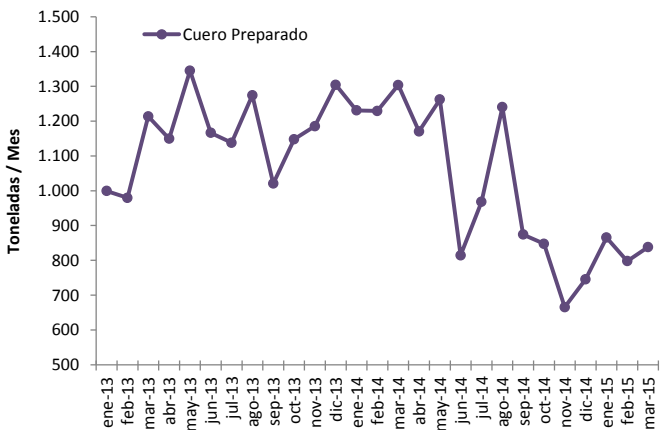
TONELADAS EXPORTADAS DE CUERO CURTIDO



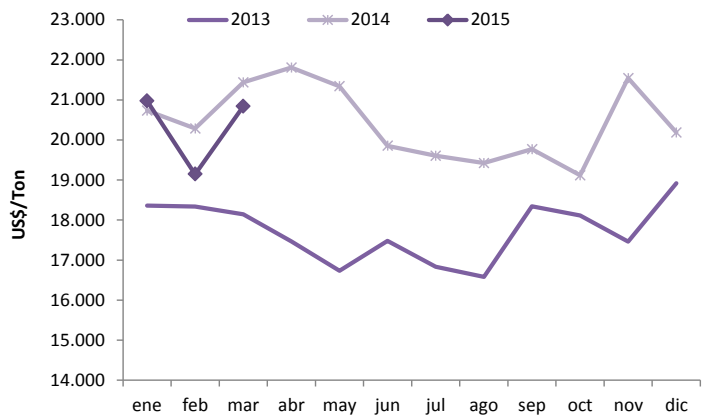
PRECIO POR TONELADA DE CUERO CURTIDO



TONELADAS EXPORTADAS DE CUERO PREPARADO



PRECIO POR TONELADA DE CUERO PREPARADO





DESTINO DE LOS CUEROS BOVINOS EXPORTADOS - MARZO 2015

CUERO EN BRUTO

Países	Marzo 2015		
	Toneladas	Miles de US\$	US\$/Ton
Portugal	15	22	1.500
Total	15	22	

CUERO CURTIDO

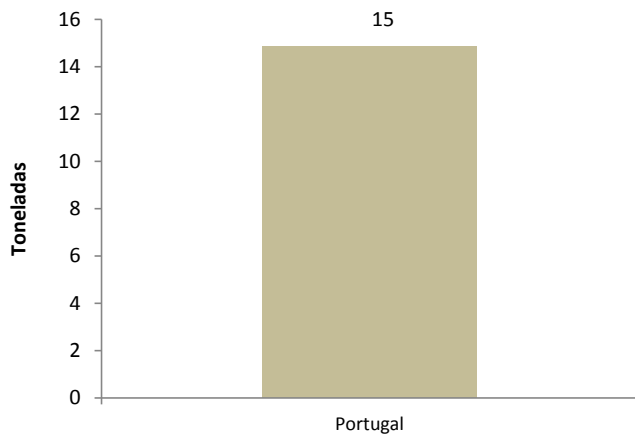
Países	Marzo 2015		
	Toneladas	Miles de US\$	US\$/Ton
Vietnam	1.827	3.247	1.777
China	1.406	6.488	4.613
Taiwan	993	1.614	1.625
Hong Kong	355	3.989	11.240
Estados Unidos	280	6.550	23.397
España	271	1.087	4.012
Croacia	243	7.894	32.506
Reino Unido	234	1.598	6.831
Mexico	233	5.432	23.283
India	185	1.415	7.657
Otros	634	12.691	-
Total	6.661	52.005	

CUERO PREPARADO

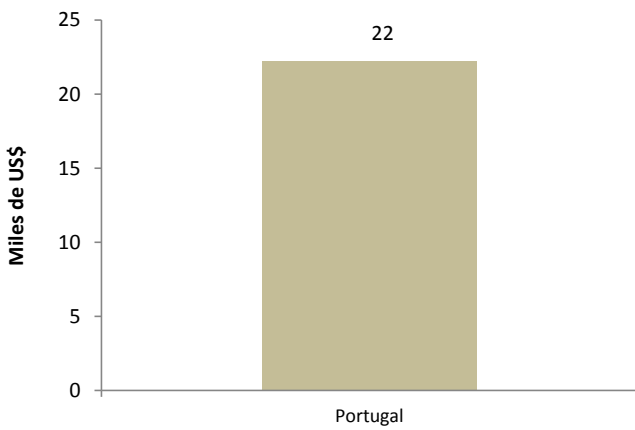
Países	Marzo 2015		
	Toneladas	Miles de US\$	US\$/Ton
Hong Kong	215	4.178	19.419
China	137	2.834	20.738
India	103	1.403	13.594
Estados Unidos	95	1.241	13.108
Mexico	74	2.228	30.182
Vietnam	34	697	20.524
Croacia	31	1.242	40.309
Singapur	22	487	22.362
Camboya (Ex Kampuchea)	21	567	26.968
Tailandia	21	483	23.098
Otros	86	2.107	-
Total	838	17.468	



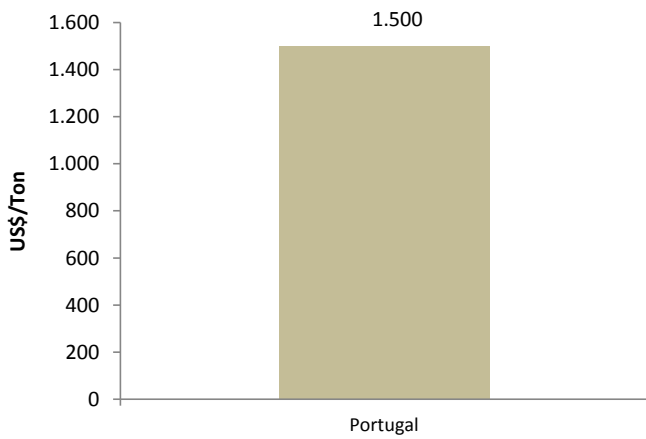
VOLUMEN EXPORTADO DE CUERO EN BRUTO POR PAÍS DESTINO 2015-03 (Toneladas)



VALOR EXPORTADO DE CUERO EN BRUTO POR PAÍS DESTINO 2015-03 (Miles de US\$)

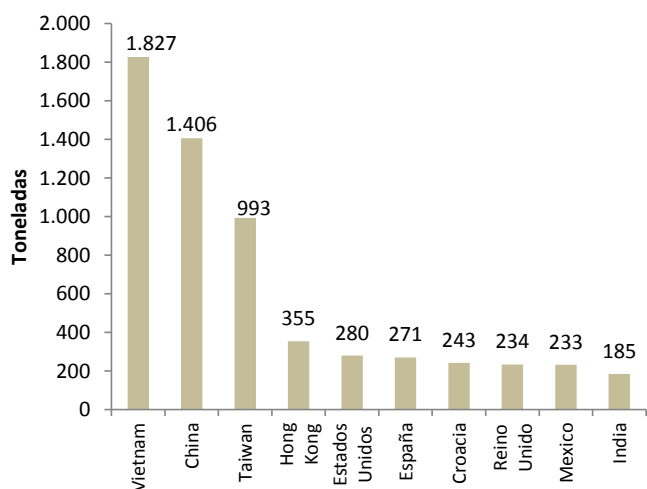


PRECIO DEL CUERO EN BRUTO POR PAÍS DESTINO 2015-03 (US\$/Ton)

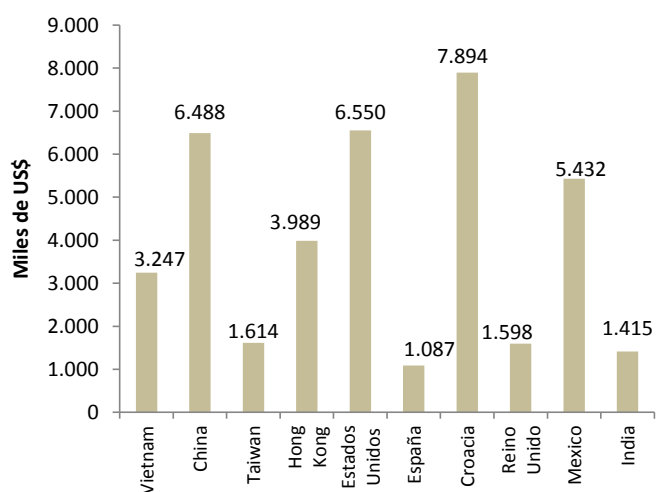




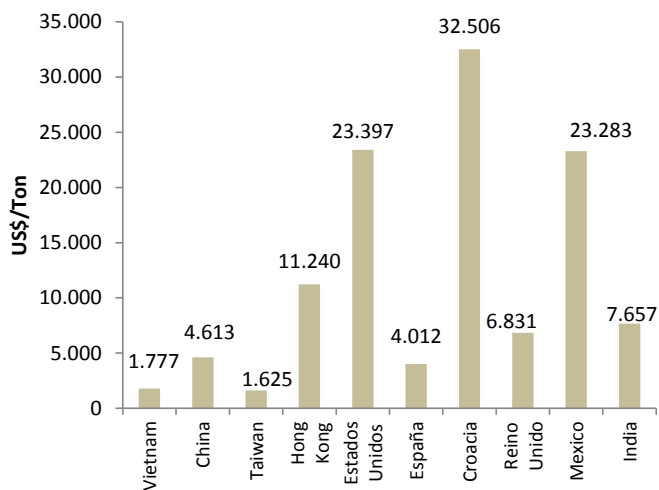
VOLUMEN EXPORTADO DE CUERO CURTIDO POR PAÍS DESTINO 2015-03 (Toneladas)



VALOR EXPORTADO DE CUERO CURTIDO POR PAÍS DESTINO 2015-03 (Miles de US\$)

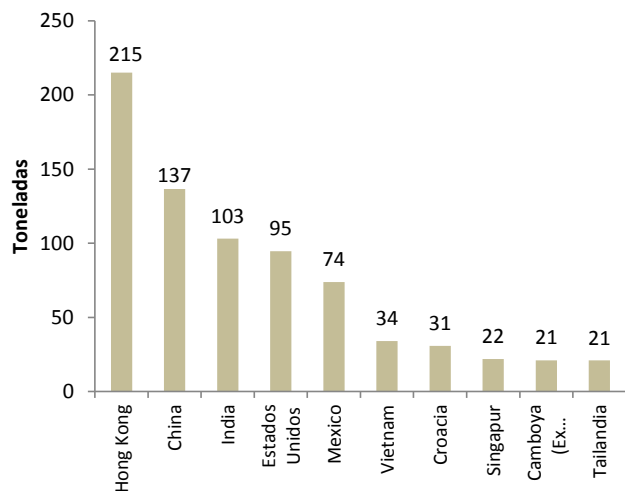


PRECIO DEL CUERO CURTIDO POR PAÍS DESTINO 2015-03 (US\$/Ton)

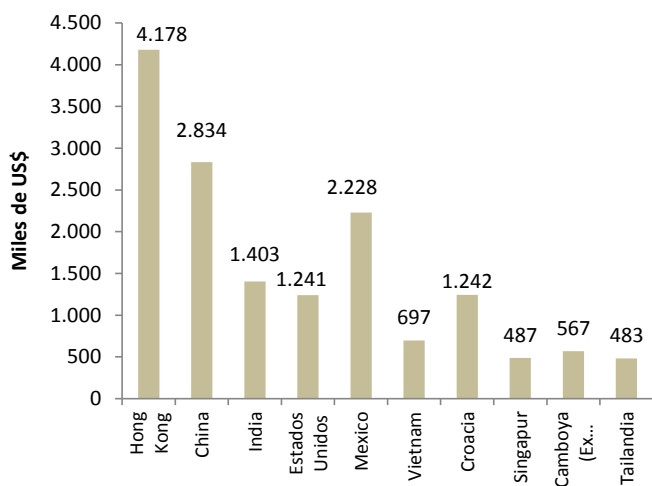




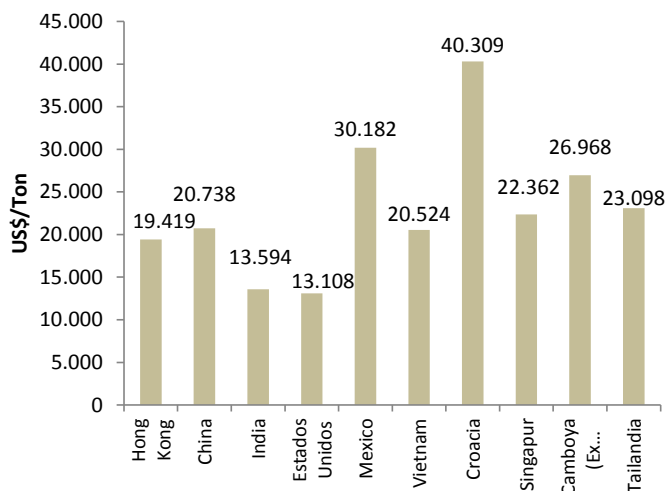
VOLUMEN EXPORTADO DE CUERO PREPARADO POR PAÍS DESTINO 2015-03 (Toneladas)



VALOR EXPORTADO DE CUERO PREPARADO POR PAÍS DESTINO 2015-03 (Miles de US\$)



PRECIO DEL CUERO PREPARADO POR PAÍS DESTINO 2015-03 (US\$/Ton)





DESTINO DE LOS CUEROS BOVINOS EXPORTADOS - ACUMULADO A MARZO 2015

CUERO EN BRUTO

Países	Acumulado a Marzo 2015		
	Toneladas	Miles de US\$	US\$/Ton
Portugal	15	22	1.500
Total	15	22	

CUERO CURTIDO

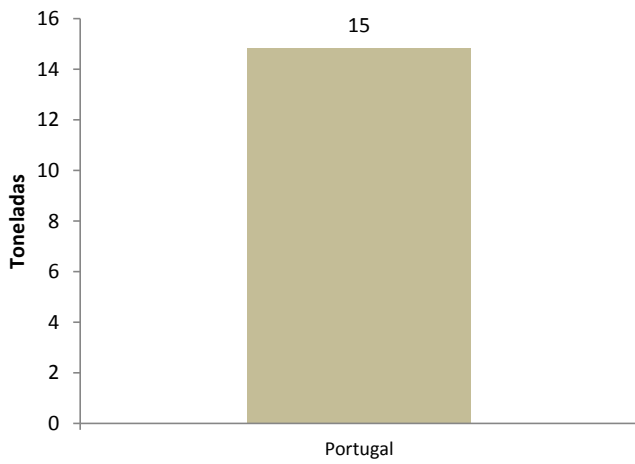
Países	Acumulado a Marzo 2015		
	Toneladas	Miles de US\$	US\$/Ton
China	7.324	25.064	3.422
Vietnam	4.028	7.096	1.762
Taiwan	2.989	5.026	1.682
Hong Kong	1.257	16.869	13.423
Tailandia	867	21.695	25.020
Estados Unidos	803	18.548	23.097
Croacia	766	25.390	33.168
Mexico	715	17.017	23.806
India	599	5.465	9.127
España	595	2.490	4.188
Otros	2.364	30.258	-
Total	22.306	174.919	

CUERO PREPARADO

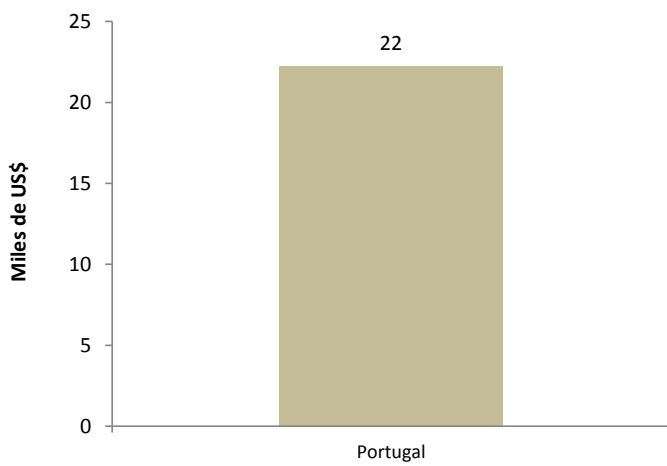
Países	Acumulado a Marzo 2015		
	Toneladas	Miles de US\$	US\$/Ton
Hong Kong	474	8.740	18.458
India	396	4.971	12.559
China	334	6.438	19.278
Estados Unidos	283	4.113	14.519
Mexico	199	6.330	31.780
Vietnam	178	4.652	26.147
Croacia	127	5.148	40.538
Tailandia	84	1.936	22.932
Alemania	65	635	9.759
Sudafrica	54	508	9.416
Otros	308	7.421	-
Total	2.502	50.893	



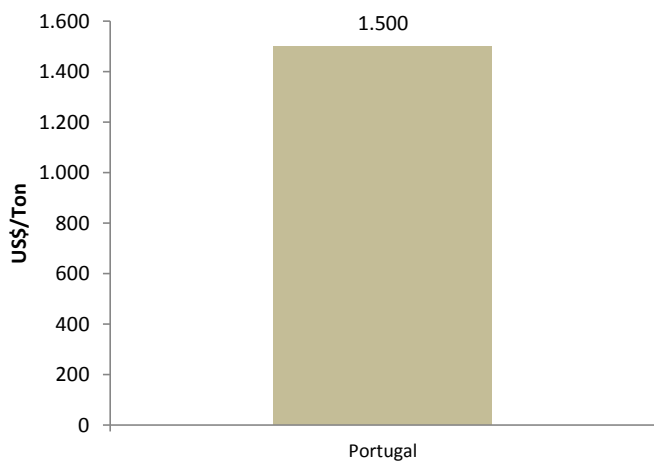
VOLUMEN EXPORTADO DE CUERO EN BRUTO POR PAÍS DESTINO (Toneladas)



VALOR EXPORTADO DE CUERO EN BRUTO POR PAÍS DESTINO (Miles de US\$)

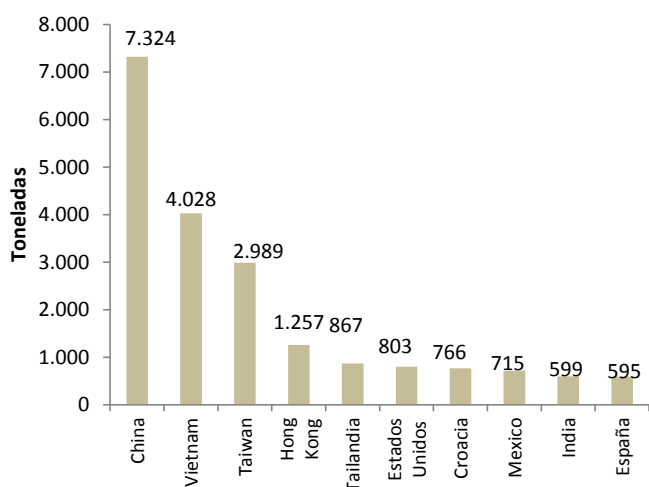


PRECIO DEL CUERO CURTIDO POR PAÍS DESTINO (US\$/Ton)

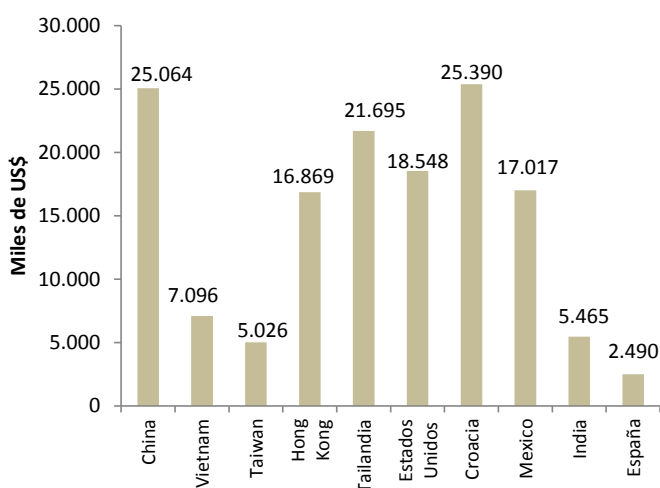




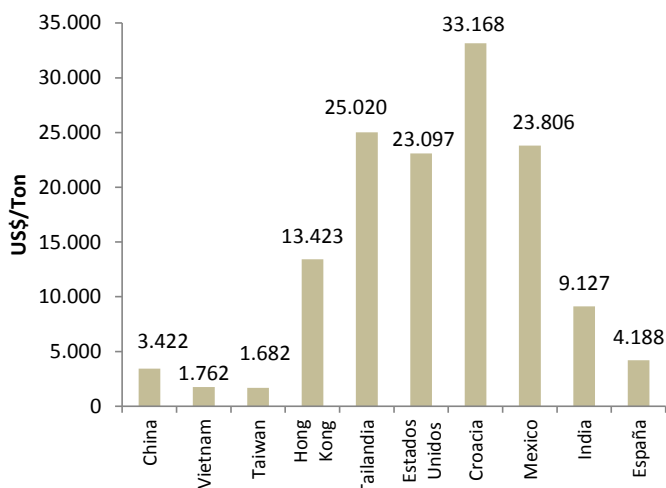
VOLUMEN EXPORTADO DE CUERO CURTIDO POR PAÍS DESTINO (Toneladas)



VALOR EXPORTADO DE CUERO CURTIDO POR PAÍS DESTINO (Miles de US\$)

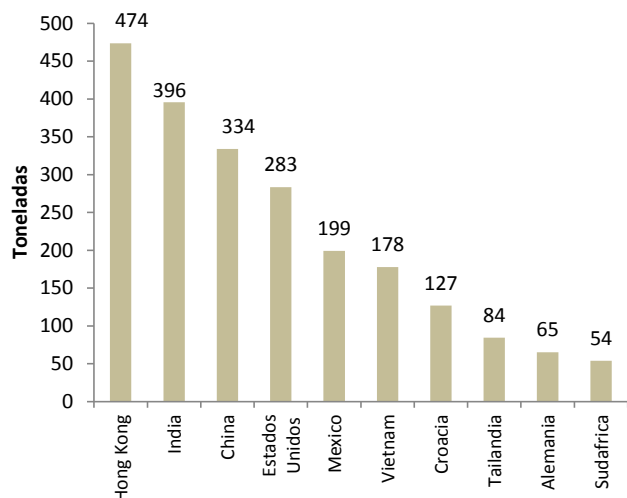


PRECIO DEL CUERO CURTIDO POR PAÍS DESTINO (US\$/Ton)

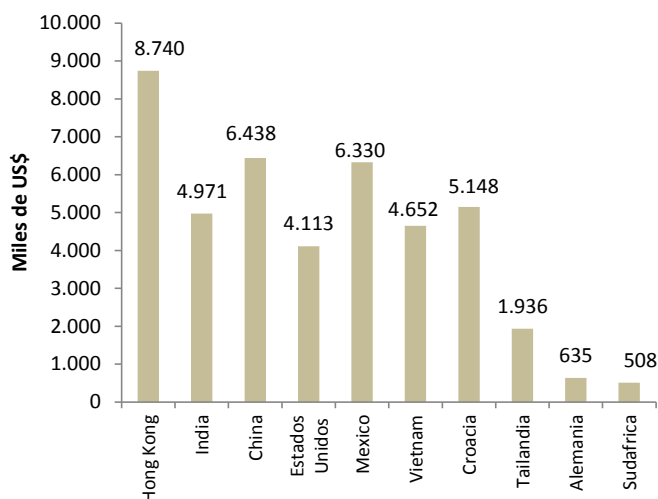




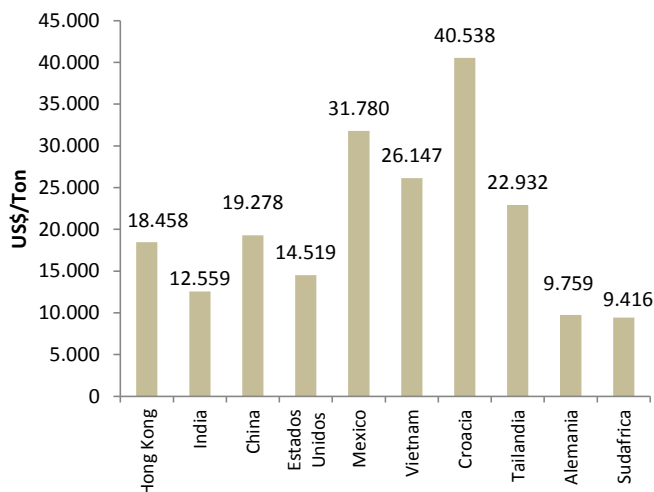
VOLUMEN EXPORTADO DE CUERO PREPARADO POR PAÍS DESTINO (Toneladas)



VALOR EXPORTADO DE CUERO PREPARADO POR PAÍS DESTINO (Miles de US\$)



PRECIO DEL CUERO PREPARADO POR PAÍS DESTINO (US\$/Ton)



Ing. Zoot. Luciana Suparo